

Zodpovědný projektant:		Vypracoval:		Kreslil:		Projektový servis Chrudim, spol. s r.o. Podlétkova 909, Chrudim	
Ing. Jan Jirsák							
Obecní úřad: HRADEC KRÁLOVÉ				Kraj: KRÁLOVÉHRADECKÝ		Formát:	
Investor: KZ INVEST s.r.o., Ing.JUŘIČKA						Datum: 12. 2020	
Místo stavby: NA BRNĚ HRADEC KRÁLOVÉ						Účet: DPS	
						Zakázk. číslo: 08/20	
						Archivní číslo:	
PŘESTAVBA OBJEKTU							
Obsah výkresu:						Měřítka: Příloha číslo:	
VÝPIS VÝROBKŮ						10.	







VÝPIS PLASTOVÝCH VÝROBKŮ

STR. 1.

OZN.	POPIS	DĚLKA M
L1	OKRAJOVÁ LÍŠTA S OKAPNÍČKOU – NADPRAŽÍ	252,16
L2	PŘIPOJOVACÍ PROFIL (PARAPETNÍ)	213,65
L3	ZAČIŠŤOVACÍ LÍŠTA – OSTĚNÍ + NADPRAŽÍ	1026,09
L4	OKRAJOVÁ LÍŠTA – OSTĚNÍ	773,93
L4a	OKRAJOVÁ LÍŠTA – ROHY OBJEKTU	61,5
L5	UNIVERZÁLNÍ DILATAČNÍ LÍŠTA PVC (dilatace+kouty)	61,2








VÝPIS PARAPETŮ Z POZINK. PLECHU S PОВRCHOVOU
ÚPRAVOU

STR. 2

OZN.	DĚLKA OTVORU (MM)	POPIS SCHÉMATICKÝ OBRÁZEK	POČET KUSŮ
T1	1230	 OPLECHOVÁNÍ PARAPETU POZINK PLECHEM S PОВRCHOVOU ÚPRAVOU, TL. 0,6 mm R.Š. 250mm	133
T2	980	 OPLECHOVÁNÍ PARAPETU POZINK PLECHEM S PОВRCHOVOU ÚPRAVOU, TL. 0,6 mm R.Š. 250mm	1
T3	930	 OPLECHOVÁNÍ PARAPETU POZINK PLECHEM S PОВRCHOVOU ÚPRAVOU, TL. 0,6 mm R.Š. 250mm	3
T4	680	 OPLECHOVÁNÍ PARAPETU POZINK PLECHEM S PОВRCHOVOU ÚPRAVOU, TL. 0,6 mm R.Š. 250mm	7
T5	181,64 m	 OPLECHOVÁNÍ ATIKY POZINK PLECHEM S PОВRCHOVOU ÚPRAVOU, TL. 0,6 mm R.Š. 750mm	1
T6	8800	 OPLECH. SCHODIŠTĚ NA STŘECHU POZINK PLECHEM S PОВRCHOVOU ÚPRAVOU, TL. 0,6 mm, R.Š. 300mm	1

VÝPIS PLASTOVÝCH PARAPETŮ

STR. 3.

OZN.	ROZMĚR	POPIS SCHÉMATICKÝ OBRÁZEK	POČET KUSŮ
P1	1230/500	 PLASTOVÝ PARAPET S LAMINÁTOVÝM PОВRCHEM, TL. 22MM	95
P2	1230/400	 PLASTOVÝ PARAPET S LAMINÁTOVÝM PОВRCHEM, TL. 22MM	38
P3	980/500	 PLASTOVÝ PARAPET S LAMINÁTOVÝM PОВRCHEM, TL. 22MM	1
P4	680/500	 PLASTOVÝ PARAPET S LAMINÁTOVÝM PОВRCHEM, TL. 22MM	5
P5	680/400	 PLASTOVÝ PARAPET S LAMINÁTOVÝM PОВRCHEM, TL. 22MM	2
P6	930/500	 PLASTOVÝ PARAPET S LAMINÁTOVÝM PОВRCHEM, TL. 22MM	2
P7	930/400	 PLASTOVÝ PARAPET S LAMINÁTOVÝM PОВRCHEM, TL. 22MM	1

VÝPIS VÝROBKŮ Z HLINÍKU

STR. 4

OZN.	POPIS	DĚLKA M
H1	SOKLOVÁ LÍŠTA S OKAPNÍČKOU	155,22